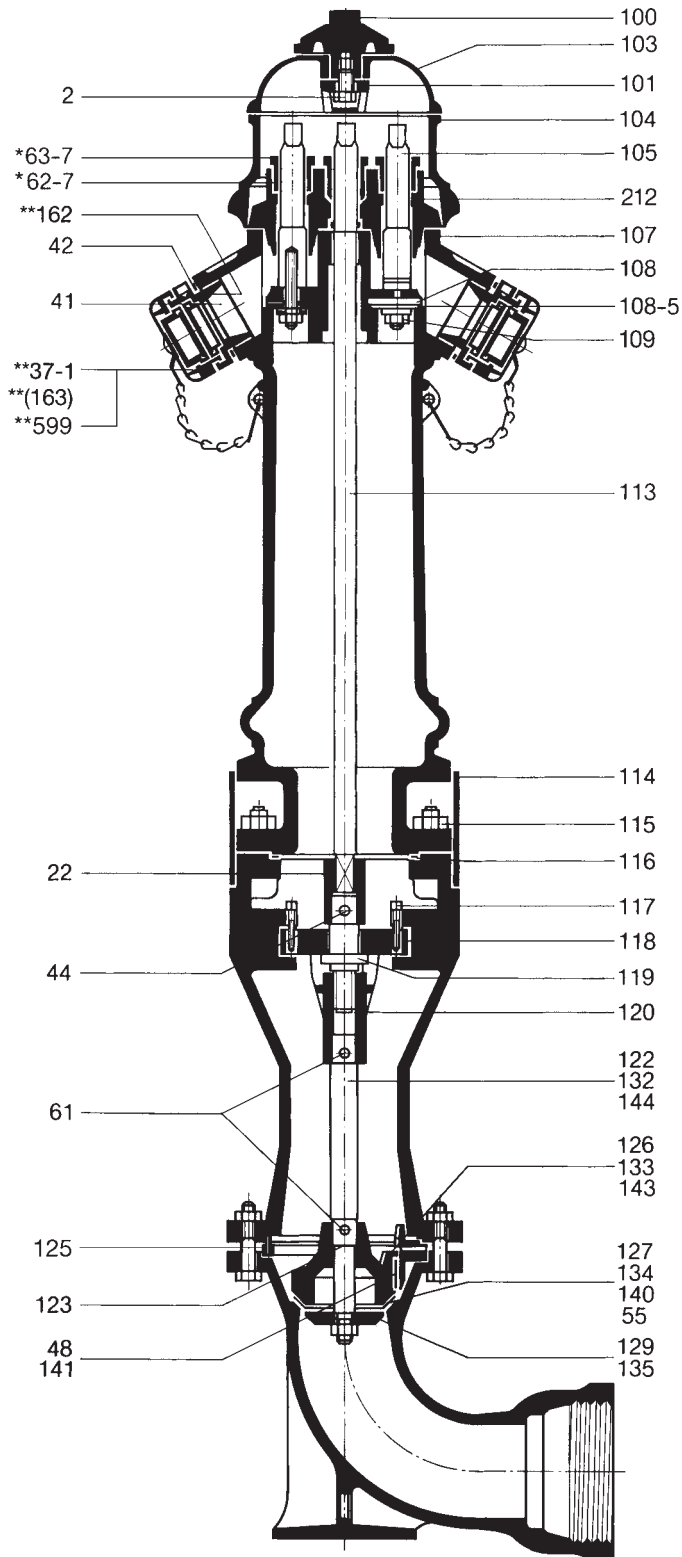


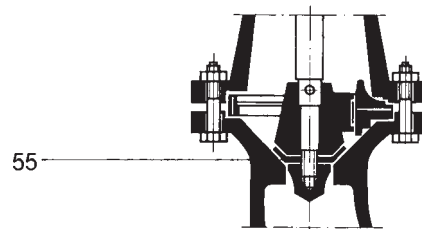
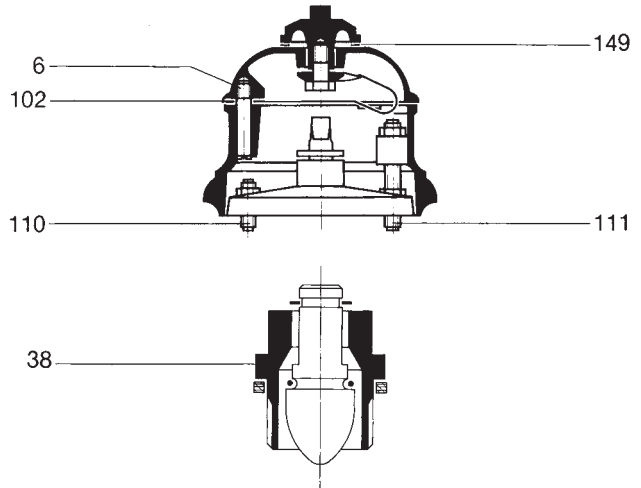
**Einzelteile für Überflurhydranten**

Modell 1896 mit flachem Sitz, Modell 1914 mit konischem Sitz

Fig. 4105



Ausführung bis 10 bar, DN 70 und 100



Ausführung 10 – 20 bar, DN 70

Pos.	Stückz.	Bezeichnung	Pos.	Stückz.	Bezeichnung
2	1	Schraube 1/2" × 30	140	1	Dichtung zu Hauptventil DN 70, Sitz flach Ø 90/16 × 7
6	1	Drehstift mit Stellschraube Ø 22/17/1/2" × 70	141	1	Dichtung zu Entwässerungsöffnung DN 70 31/29 × 6
22	1	Spindelaufsatz Ø 42 × 70	143	1	Hauptventil DN 70, Sitz flach Ø 90/22 × 46
38	1	Entlüftungsventil Ø 21/G 3/8" × 29 komplett	144	1	Ventilstange zu Hauptventil DN 70, Sitz flach, mit Mutter Ø 28/M16 × (Gt.-382) komplett mit Pos. 61 und 120
41	2	Gewindestift 5/16" × 17	149	1	Messingscheibe Ø 85/35 × 0,5
42	2	Dichtung Ø 92/72 × 1	** 162	2	Schlauchanschluss Storz 55, für Verschlusskappen mit Gewinde und Bajonettverschluss
44	1	Stift Ø 10 × 40	212	1	Ventilgehäusedeckel Ø 200 × 99
48	1	Dichtung zu Entwässerungsöffnung DN 100 31/37 × 6			
55	1	Dichtung zu Hauptventil 10 – 20 bar Ø 72/50/16 × 15			
61	2	Stift Ø 11 × 50			
* 62-7	3	Stopfbüchspackung 5/5 × 470			
* 63-7	3	Stopfbüchse SW 40/25,5 × 30			
100	1	Verschlussknopf SW 80 × 72			
101	1	Verschlussriegel			
103	1	Schutzdeckeloberenteil Ø 205/35 × 60			
104	1	Schutzdeckelunterteil Ø 242 × 120			
105	2	Seitenventilspindel Ø 30/25 × 173, mit Gewindestift M6 × 6			
107	1	Dichtung zu Ventilgehäusedeckel Ø 200 × 3			
108	2	Seitenventil oval 100/55 × 20, mit			
109	2	Bolzen zu Seitenventil mit Gewindestift Ø 15/1/2" × 68			
108-5	2	Seitenventildichtung oval 100/53 × 6			
110	5	Stiftschraube 1/2" × 56, mit Mutter			
111	1	Stiftschraube 1/2" × 110, mit 2 Muttern			
112	1	Ventilgehäusedeckel Ø 200 × 99			
113	1	Spindelverlängerung Ø 25 × 800			
114	1	Fundamenttring Ø 236/230 × 120			
115	6	Stiftschraube 3/4" × 65, mit Mutter			
116	1	Dichtung Ø 160/135 × 2			
117	2	Stellschraube 3/8" × 40			
118	1	Spindelmutterführung			
119	1	Spindel Ø 48/28 × 142			
120	1	Spindelmutter Ø 45/25 × 95			
122	1	Ventilstange zu Hauptventil DN 100, mit Mutter Ø 28/M16 × (Gt.-352) komplett mit Pos. 61 und 120			
123	1	Kupferscheibe Ø 28/22 × 2			
125	2	Dichtung Ø 176/150 × 2			
126	1	Hauptventil DN 100 Ø 110 × 85			
127	1	Dichtung zu Hauptventil DN 100 Ø 105/22 × 14			
129	1	Ventilscheibe zu Hauptventil DN 100 Ø 87/22 × 12			
132	1	Ventilstange zu Hauptventil DN 70, Sitz konisch, mit Mutter Ø 28/M 16 × (Gt.-352) komplett mit Pos. 61 und 120			
133	1	Hauptventil DN 70, Sitz konisch Ø 90 × 58			
134/49-7	1	Dichtung zu Hauptventil DN 70, Sitz konisch Ø 90/70/18 × 14			
135	1	Ventilscheibe zu Hauptventil DN 70 Ø 50/18 × 8			
					* Umbau auf O-Ring-Dichtung möglich:
			10	6	O-Ring Nr. 214
			190	3	Gewindebüchse komplett mit Pos. 10
					** Kann mit folgender Verschlusskappe ausgerüstet werden:
			37-1	2	Verschlusskappe Storz 55, Bajonettverschluss
			163	2	Verschlusskappe Storz 55, mit Gewinde
			599	2	Dichtung Ø 62/46 × 4